

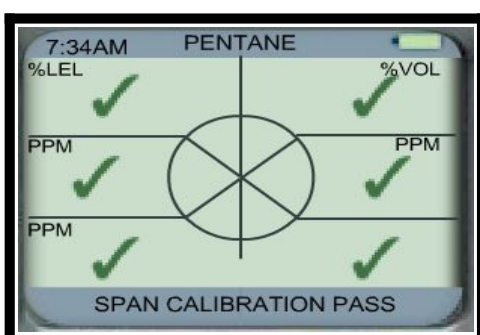
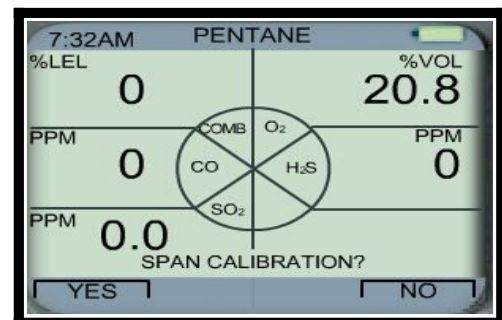
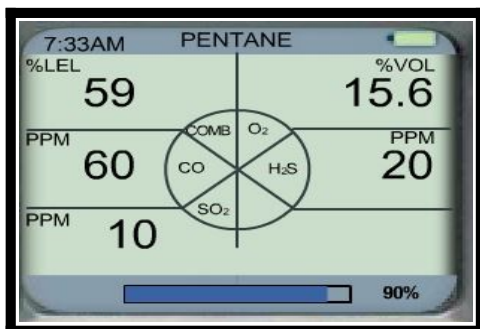
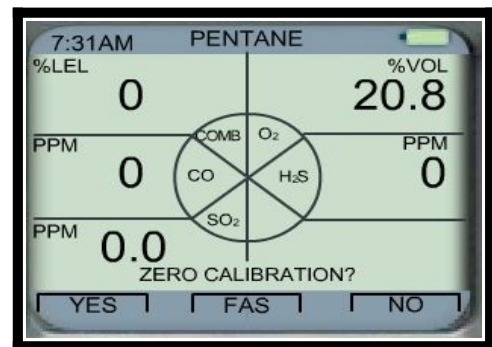

KURANLEITUNG MSA ALTAIR 5X IR

Regelmäßige Kalibrierung und Justierung

Kalibrierung:

1. Gerät muss betriebsbereit sein !
2. Taste „KAL“ 3 Sekunden halten
3. Nullpunkt Kalibrierung bestätigen mit Taste „JA“
4. Abwarten bis Nullpunkt Kalibrierung abgeschlossen
5. SPAN Kalibrierung mit Taste „JA“ bestätigen
6. Gas auflegen
7. Warten bis SPAN Kalibrierung erfolgreich abgeschlossen ist.
8. Gas entfernen

Die Kalibrierung ist abgeschlossen – nächste Kalibrierung in 120 Tagen !



Für Fragen steht Ihnen unser Techniker Team jederzeit zur Verfügung!